




Plancher ondulé GESCHA

Une solution propre pour votre sol

Avec le planché ondulé breveté de GESCHA le rendement de votre appareil d'aspiration de brouillard de peinture est énormément augmenté. Surtout en liaison avec le déflecteur frontal pour aspiration indirecte. Mais aussi avec un système d'aspiration direct on note une certaine amélioration. Par les segments orientés longitudinalement vers l'aspiration on observe une augmentation de puissance. Des solvants qui resteraient dans les encoches seront plus facilement évacués par l'aspiration.

Un avantage important: le jet du pistolet dirigé vers le sol est mieux conduit vers l'aspiration. De cette façon on évite les turbulences au niveau du sol.

De plus sa forme ondulée crée une surface de dépôt plus grande sur laquelle se produisent moins de turbulences et moins de brouillard. Le nettoyage peut se faire par simple balayage. Pour des laques collantes nous conseillons d'enduire le plancher ondulé d'un produit de séparation (par exemple la graisse de nettoyage GESCHA sur base téflon)



Rendement maximal, hauteur minimale, seulement 20mm de haut



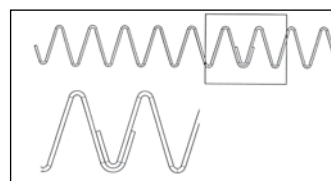
Pour marcher et rouler



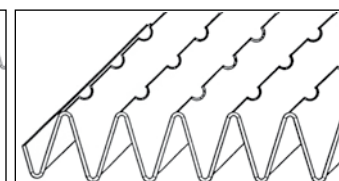
Le plancher ondulé supporte des charges

Plancher ondulé			
No. Article	Désignation	Nombre de segments	longueur x largeur (mm)
390-SET22	Compris dans chaque kit 2 x 2	21	2000 x 2000
390-SET23	Compris dans chaque kit 2 x 3	21	2000 x 3000
390-SET32	Compris dans chaque kit 3 x 2	31	3000 x 2000
390-SET33	Compris dans chaque kit 3 x 3	31	3000 x 3000
390-SET34	Compris dans chaque kit 3 x 4	31	3000 x 4000
390-SET43	Compris dans chaque kit 4 x 3	41	4000 x 3000
390-SET44	Compris dans chaque kit 4 x 4	41	4000 x 4000
390-SET54	Compris dans chaque kit 5 x 4	51	5000 x 4000
390-SET46	Compris dans chaque kit 4 x 6	41	4000 x 6000
390-SET64	Compris dans chaque kit 6 x 4	61	6000 x 4000
Plans inclinés : 20mm (3 cotés) et cornière de finition			
En option: D'autres dimensions sur demande!			
Accessoires			
39100	Râteau de nettoyage avec manche		
590064	Spray téflon (1 litre)		

Le plancher ondulé est galvanisé (hauteur 20mm) les segments sont emboîtables et la direction longitudinale est orientée vers l'appareil. Le plan incliné avant et la cornière de finition sont fixés au sol.



Seulement 20 mm de haut et facile à monter



Surface maximale de dépose et surface minimale de contact